


ANALISA DATA COVID-19 PROVINSI JAMBI S/D 11 JULI 2021



DATA COVID-19



Akumulasi data perkembangan covid-19

s/d 11 JULI 2021

COVID-19

0,58%

TERKONFIRMASI

14216

Nas : 2.527.203

85,85%

SEMBUH

12204

Nas : 2.084.724 (82,49%)

12,03%

KASUS AKTIF

1711

Nas : 376.015 (14,88%)

2,12%

KEMATIAN

301

Nas : 66.464 (2,63%)

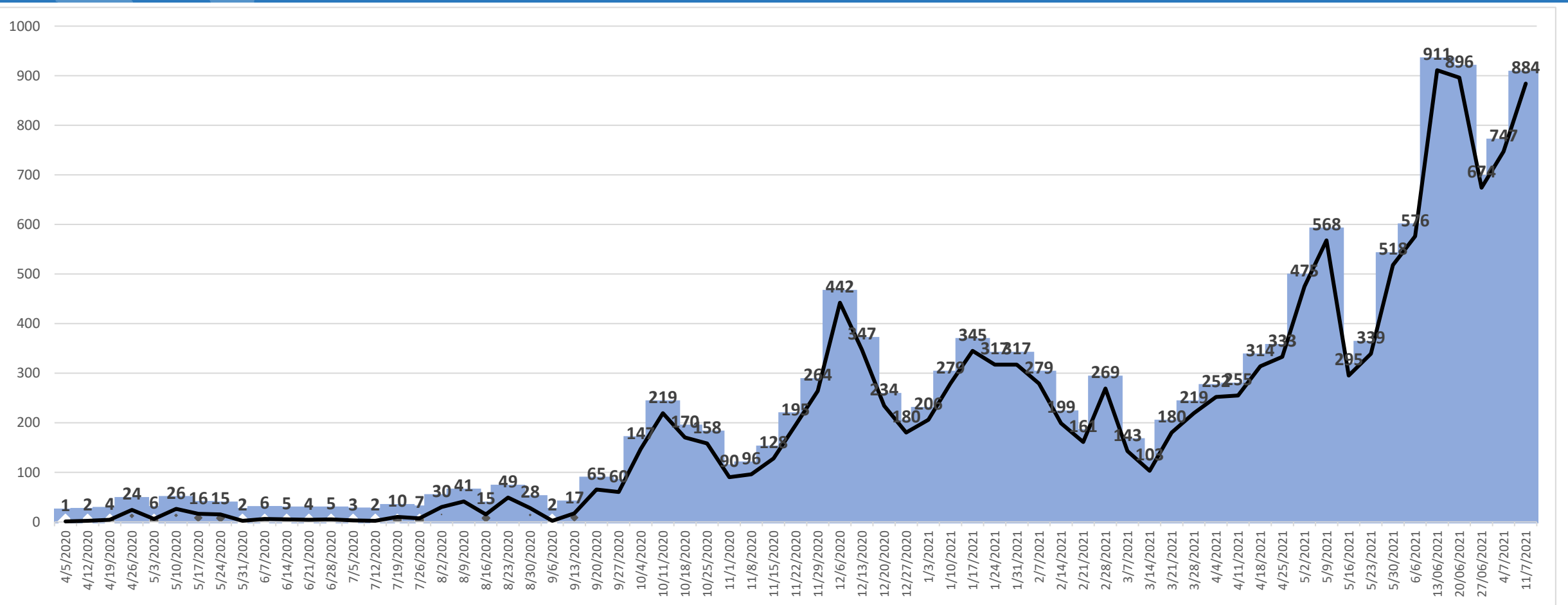


Terjadi Penurunan Tingkat Kesembuhan dari minggu lalu sebesar 86,66 % menjadi, 85,85% dan terjadi kenaikan kasus aktif dari 11,24 % menjadi 12,03% , tingkat kematian masih relatif lebih rendah dari rata-rata nasional

GRAFIK KASUS TERKONFIRMASI POSITIF COVID 19

MINGGUAN S/D 11 JULI 2021

COVID-19

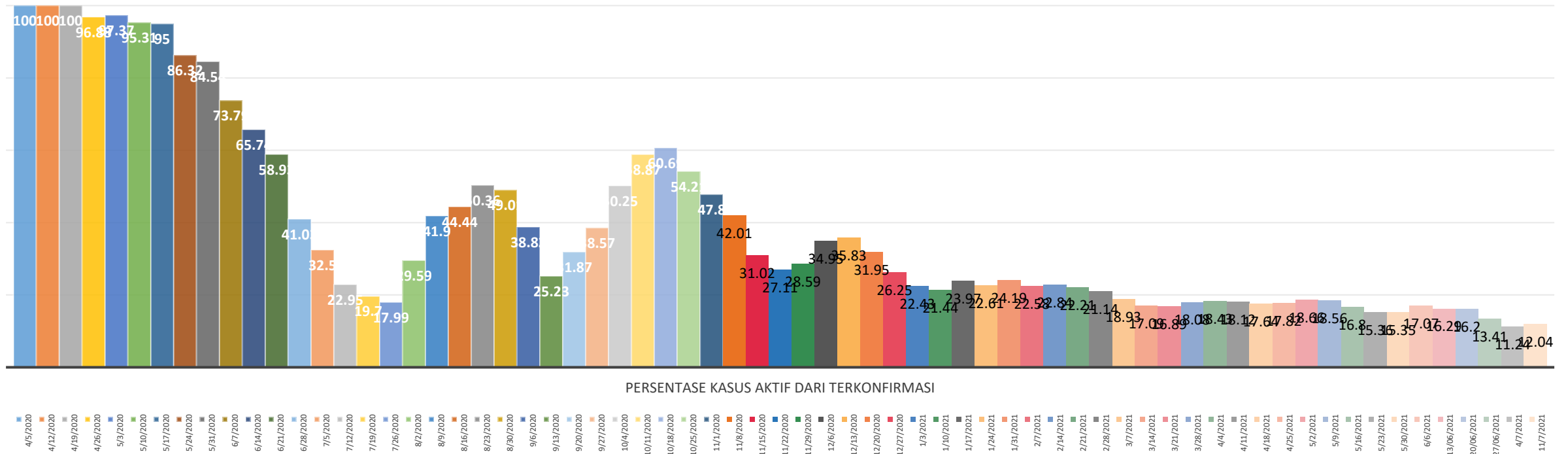


**PADA TANGGAL 27 JUNI 2021 SEBANYAK 674 KASUS,
PADA TANGGAL 04 JULI 747 KASUS, DAN PADA TANGGAL 11 JULI 884 KASUS POSITIF**

GRAFIK PERSENTASE KASUS AKTIF PER MINGGU

MINGGUAN S/D 11 JULI 2021

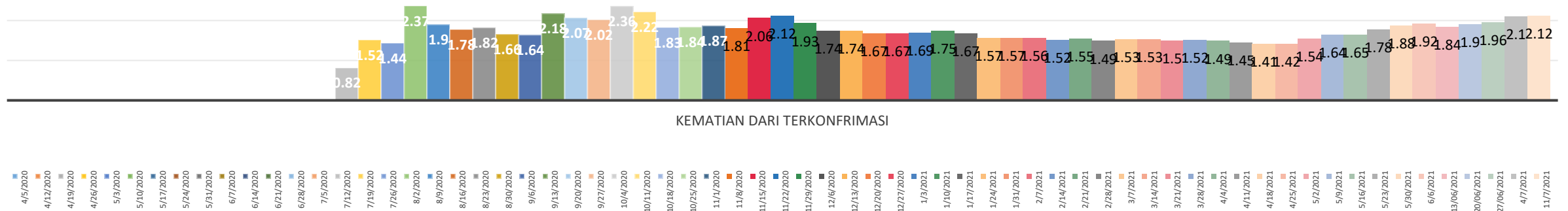
COVID-19



PADA MINGGU TERAKHIR TERJADI KENAIKAN KASUS AKTIF DARI TANGGAL 04 JULI 2021 SEBESAR 11,24 % MENJADI 12,04% PADA TANGGAL 11 JULI 2021

GRAFIK TINGKAT KEMATIAN PER MINGGU MINGGUAN S/D 11 JULI 2021

COVID-19

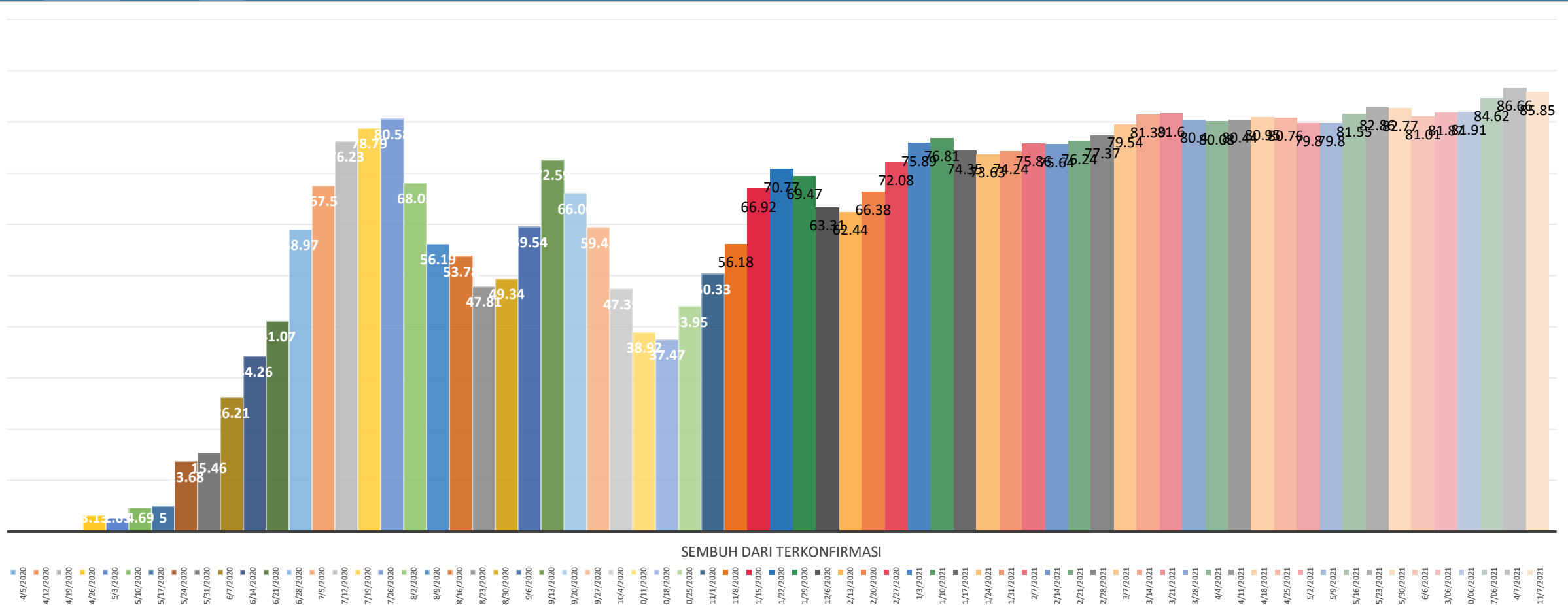


ANGKA KEMATIAN PERTAMA TERJADI PADA TANGGAL 12 JULI 2020.
PER 11 JULI 2021 ANGKA KEMATIAN MENCAPAI 301 ORANG (2,12% DARI 14216 PASIEN)

GRAFIK TINGKAT KESEMBUHAN PER MINGGU

MINGGUAN S/D 11 JULI 2021

COVID-19



TINGKAT TERTINGGI KASUS PASIEN SEMBUH PADA 04 JULI 2021 SEBESAR 86,66% NAMUN PADA MINGGU BERIKUTNYA 11 JULI 2021 TERJADI PENURUNAN MENJADI 85,85%

**PERKEMBANGAN KASUS PER MINGGU
(31 Mei – 11 Juli 2021)**

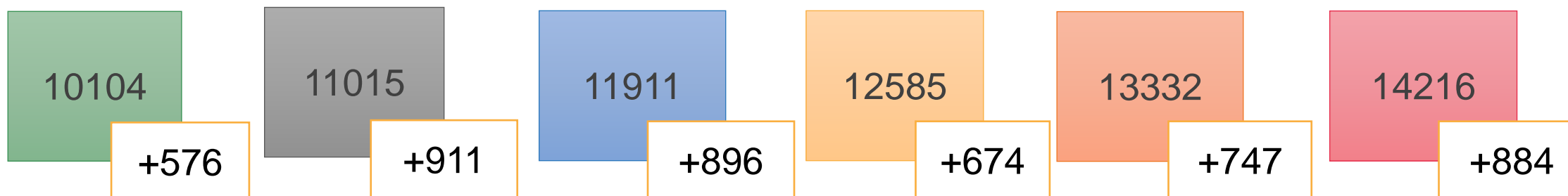
PERKEMBANGAN KASUS COVID-19 PER MINGGU

PROVINSI JAMBI DARI 31 Mei – 11 Juli 2021

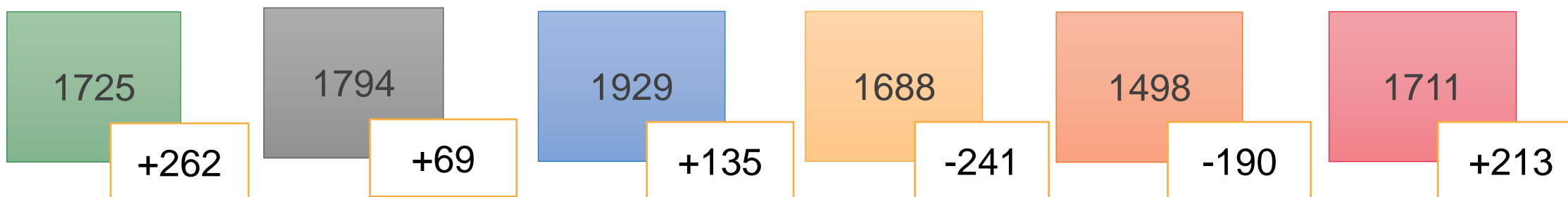
COVID-19



Konfirmasi



Kasus Aktif



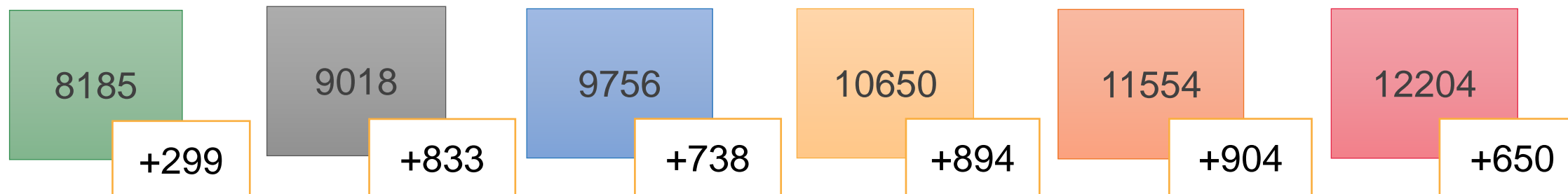
PERKEMBANGAN KASUS COVID-19 PER MINGGU

PROVINSI JAMBI DARI 31 Mei – 11 Juli 2021

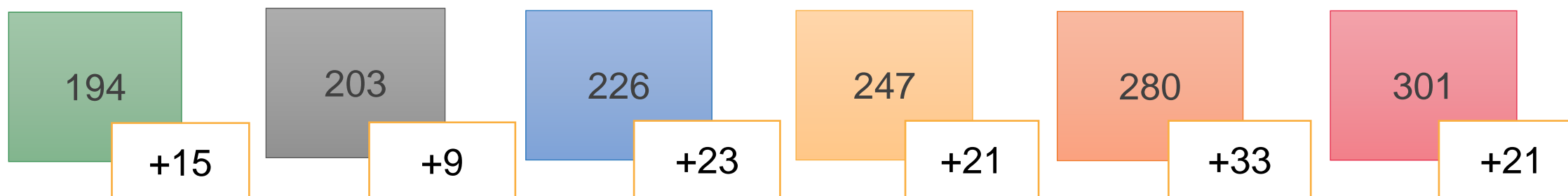
COVID-19



Sembuh

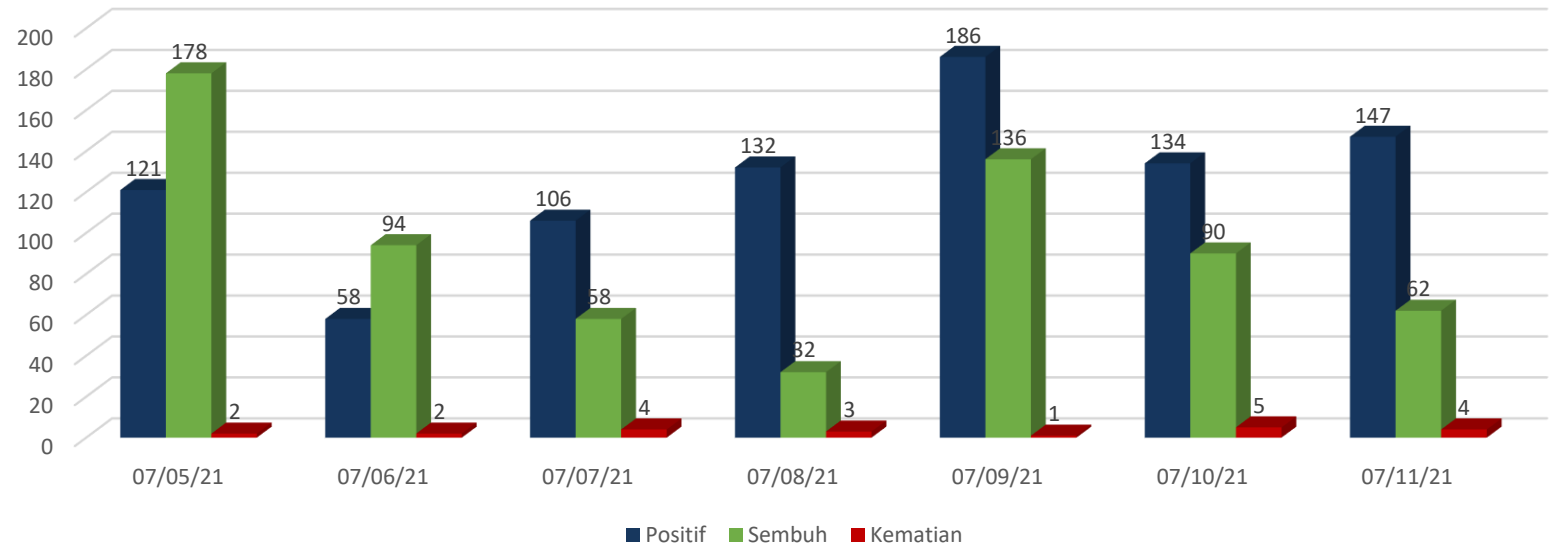


Kematian





Data Perkembangan Covid 19 Provinsi Jambi Per Hari Dari 05 Juli 2021 s/d 11 Juni 2021



SEMBUH
650

POSITIF
884

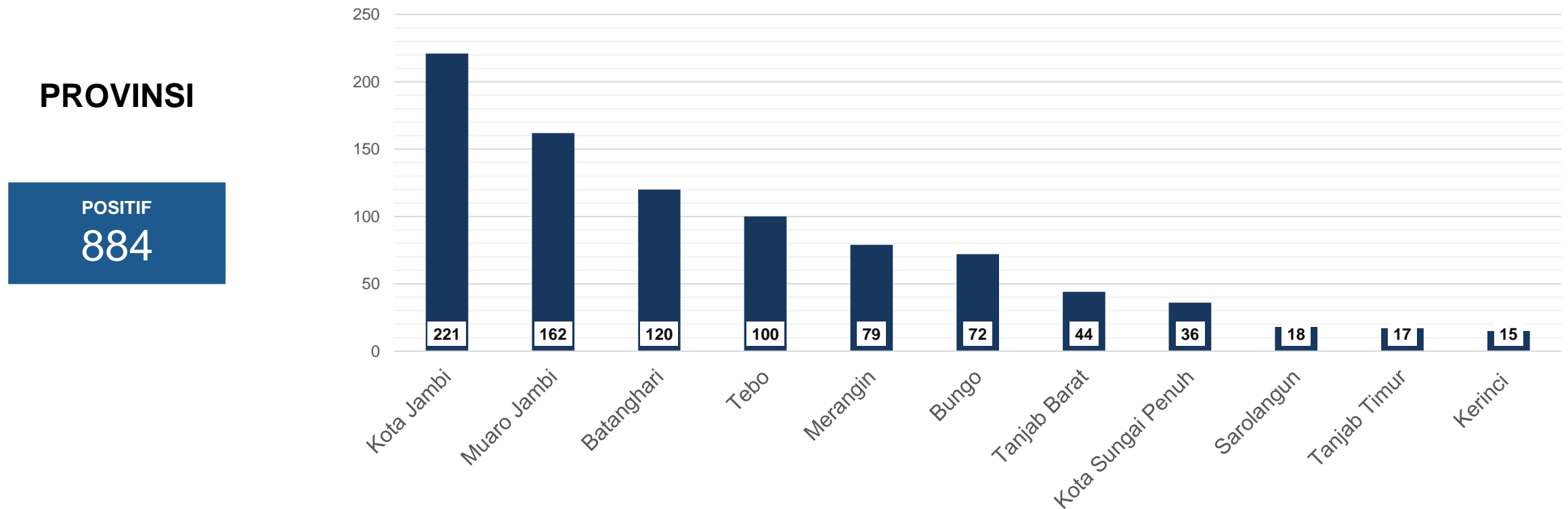
KEMATIAN
21

Tanggal	Positif	Sembuh	Kematian
07/05/21	121	178	2
07/06/21	58	94	2
07/07/21	106	58	4
07/08/21	132	32	3
07/09/21	186	136	1
07/10/21	134	90	5
07/11/21	147	62	4

PERKEMBANGAN DATA KONFIRMASI POSITIF COVID-19 PER KABUPATEN KOTA DARI 05 Juli – 11 Juli 2021

COVID-19

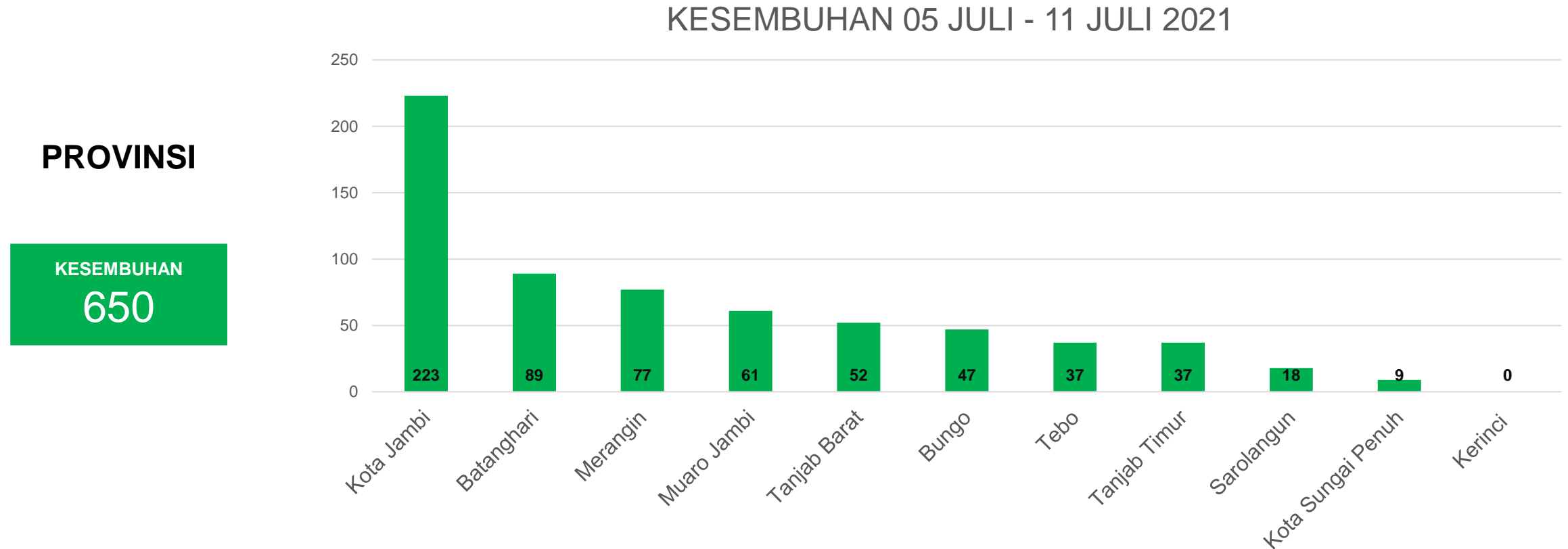
KONFIRMASI POSITIF 05 JULI - 11 JULI 2021



Kota Jambi, Muaro Jambi, Batanghari menempati 3 urutan teratas angka konfirmasi positif Pasien C.19 tgl 05 Juli – 11 Juli 2021

PERKEMBANGAN DATA KESEMBUHAN COVID-19 PER KABUPATEN KOTA DARI 05 Juli – 11 Juli 2021

COVID-19

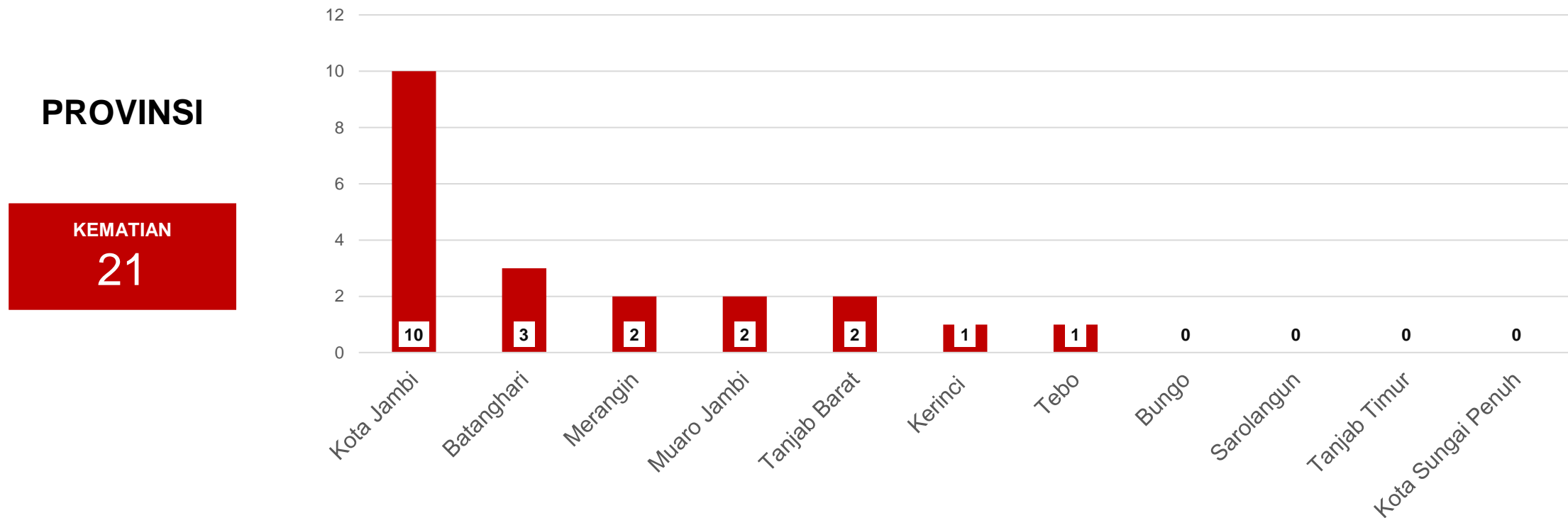


Kota Jambi, Batanghari, Merangin menempati 3 urutan teratas angka kesembuhan Pasien C.19 tgl 05 Juli – 11 Juli 2021


PERKEMBANGAN DATA KEMATIAN COVID-19 PER KABUPATEN KOTA DARI 05 Juli – 11 Juli 2021

COVID-19

KEMATIAN 05 JULI - 11 JULI 2021



Kota Jambi, Batang Hari, Merangin menempati 3 urutan teratas Pasien C.19 yang meninggal tgl 05 Juli – 11 Juli 2021



TERIMA KASIH

