


# ANALISA DATA COVID-19 PROVINSI JAMBI S/D 03 JANUARI 2021



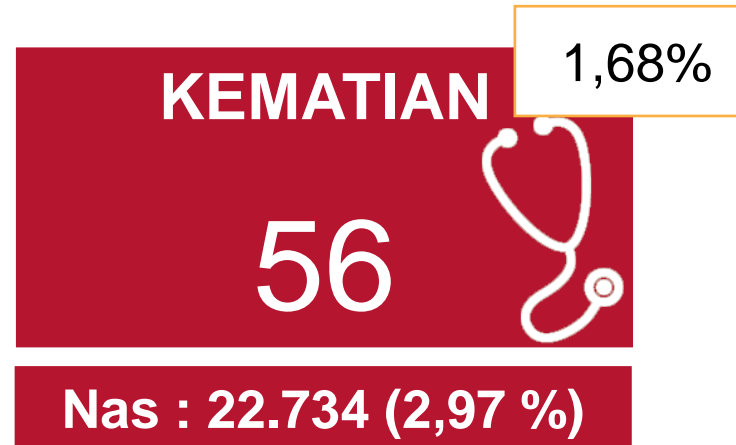
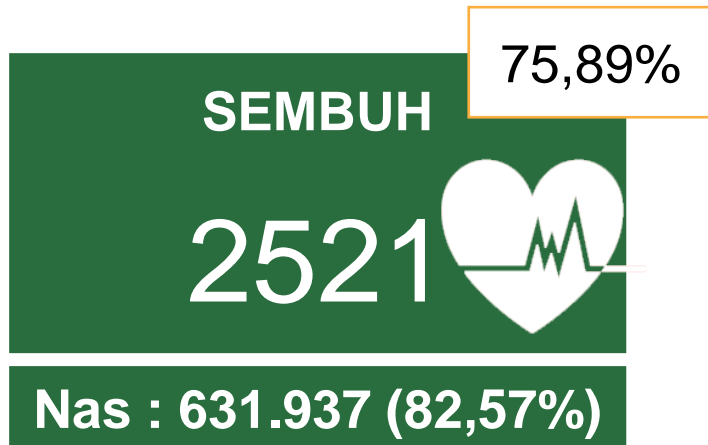
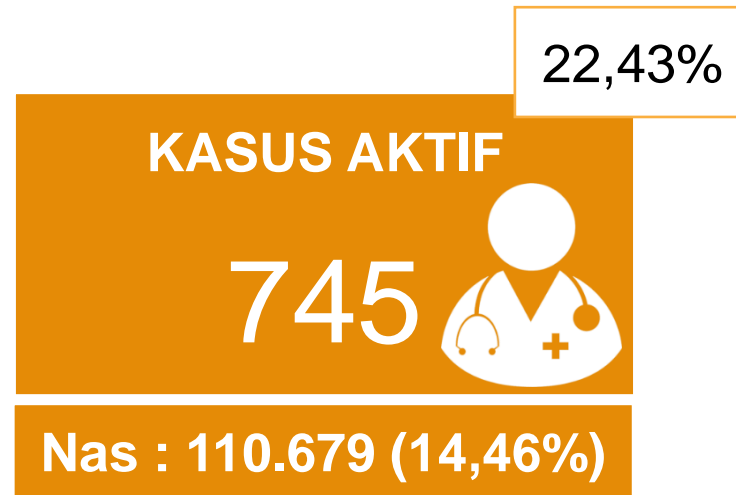
**DATA COVID-19**



# Akumulasi data perkembangan covid-19

s/d 03 Januari 2020

COVID-19

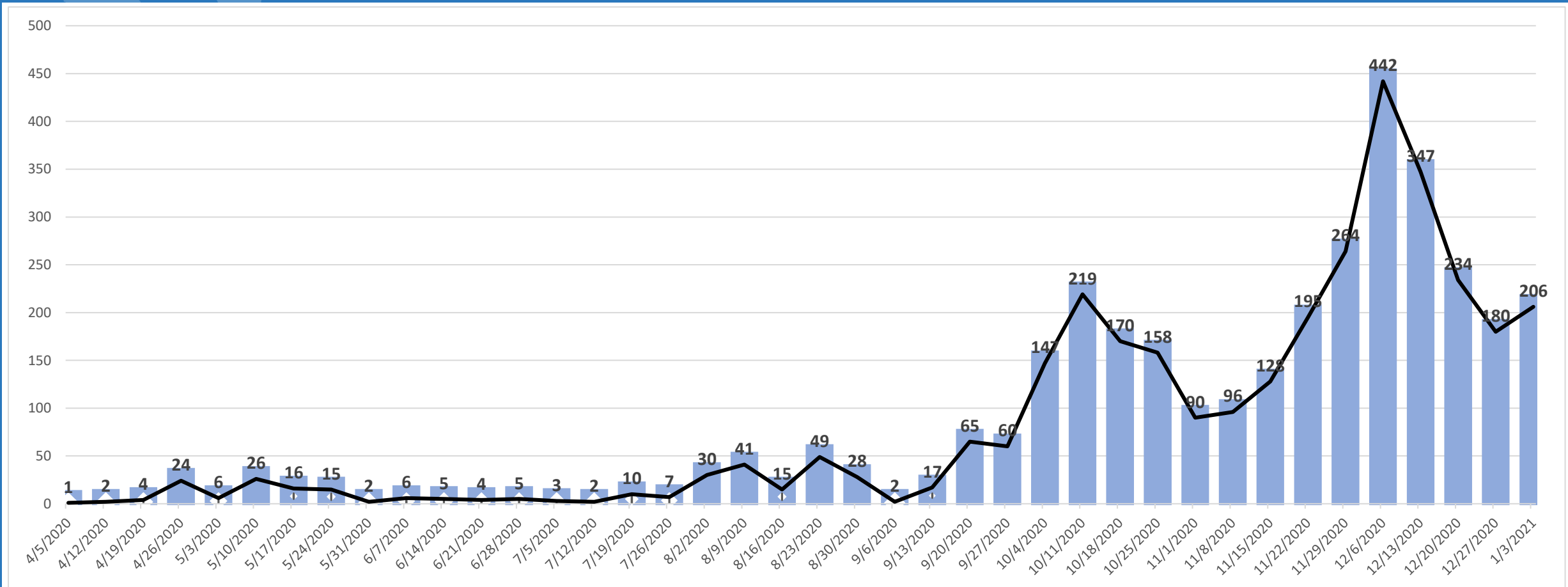


Alhamdulillah Terjadi Kenaikan Tingkat kesembuhan dari minggu lalu sebesar 72,08 % menjadi 75,89% dan terjadi penurunan kasus aktif dari 26,25% menjadi 22,43% , tingkat kematian masih relatif lebih rendah dari rata-rata nasional

# GRAFIK KASUS TERKONFIRMASI POSITIF COVID 19

## MINGGUAN S/D 03 JANUARI 2021

### COVID-19

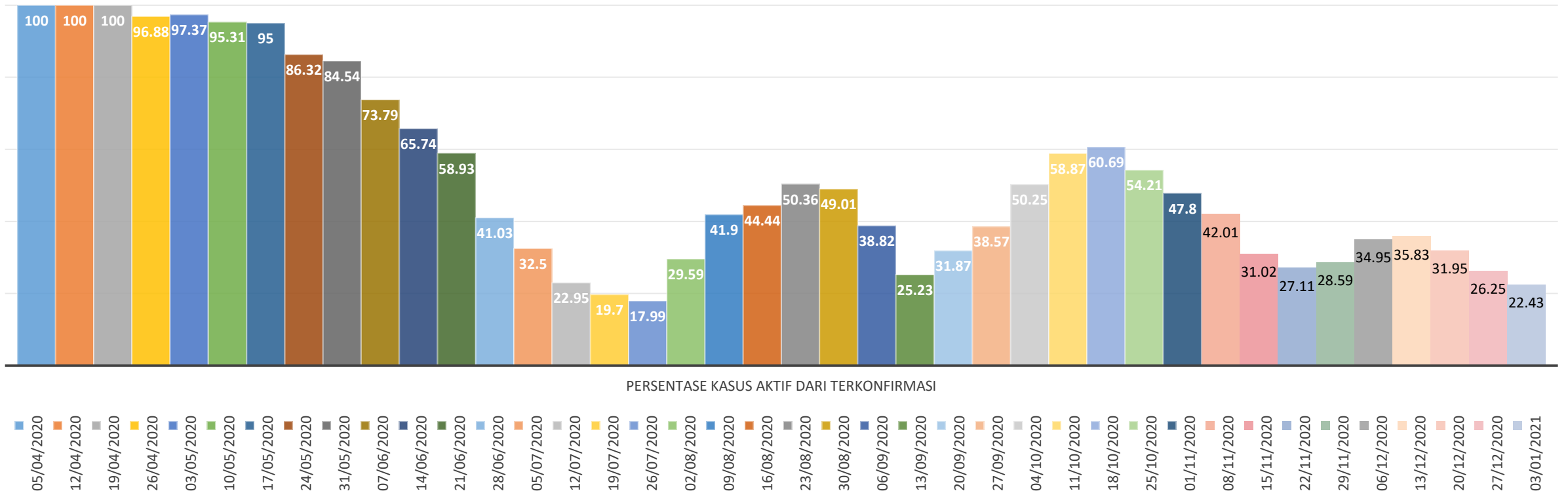


**TERJADI PENURUNAN KASUS POSITIF BERTURUT TURUT DARI 06 DESEMBER S/D 13 DESEMBER SEBANYAK -21,49 , S/D 20 DESEMBER SEBANYAK -32,56 , DAN S/D 27 DESEMBER SEBANYAK -23,08 , LALU TERJADI KENAIKAN SEBESAR 14,44% DI MINGGU TERAKHIR**

# GRAFIK PERSENTASE KASUS AKTIF PER MINGGU

## MINGGUAN S/D 03 JANUARI 2021

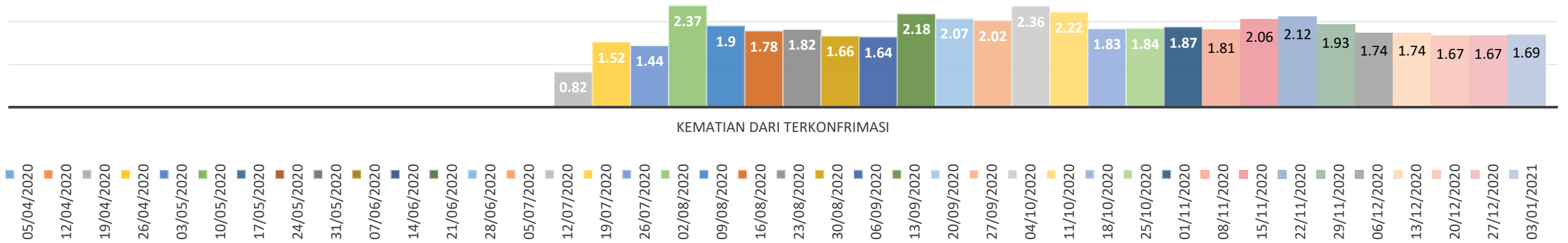
### COVID-19



**PADA MINGGU TERAKHIR KASUS AKTIF MENGALAMI PENURUNAN BERTURUT - TURUT**  
**13 DESEMBER 35,38%, 20 DESEMBER 31.95%, 27 DESEMBER 26.25%, 03 JANUARI 22,43%**

# GRAFIK TINGKAT KEMATIAN PER MINGGU

## MINGGUAN S/D 03 JANUARI DESEMBER 2020 COVID-19



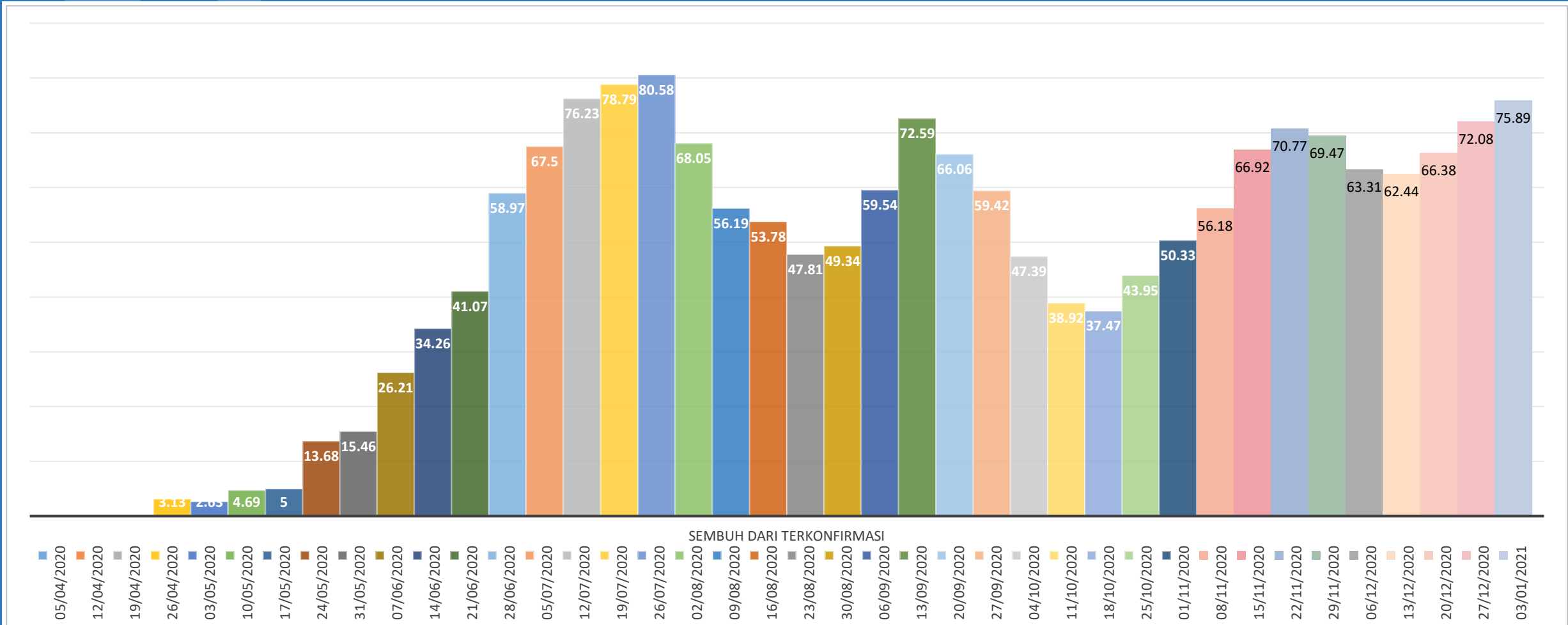
**ANGKA KEMATIAN PERTAMA TERDAPAT PADA TANGGAL 12 JULI 2020.**

**PER 27 DESEMBER ANGKA KEMATIAN MENCAPAI 56 ORANG ( 1,68% DARI 3322 PASIEN )**

# GRAFIK TINGKAT KESEMBUHAN PER MINGGU

## MINGGUAN S/D 03 JANUARI 2021

### COVID-19



**TINGKAT TERTINGGI KASUS PASIEN SEMBUH PADA TANGGAL 26 JULI 2020 SEBESAR 80,58% DARI 139 PASIEN TERKONFIRMASI POSITIF COVID 19**

**PERKEMBANGAN KASUS PER MINGGU  
SELAMA BULAN OKTOBER  
(23 November – 03 Januari 2021)**

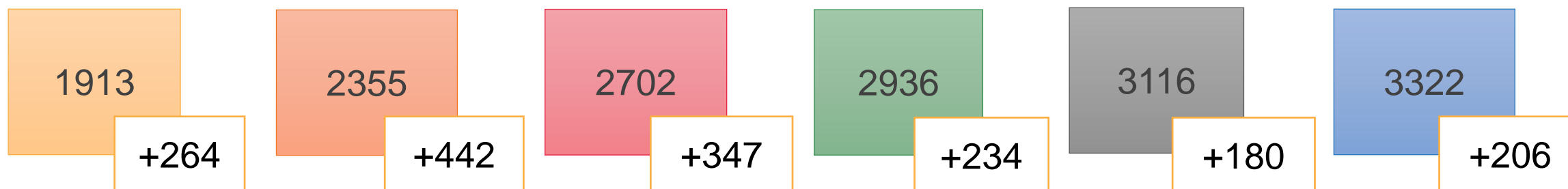
# PERKEMBANGAN KASUS COVID-19 PER MINGGU

PROVINSI JAMBI DARI 23 November – 03 Januari 2021

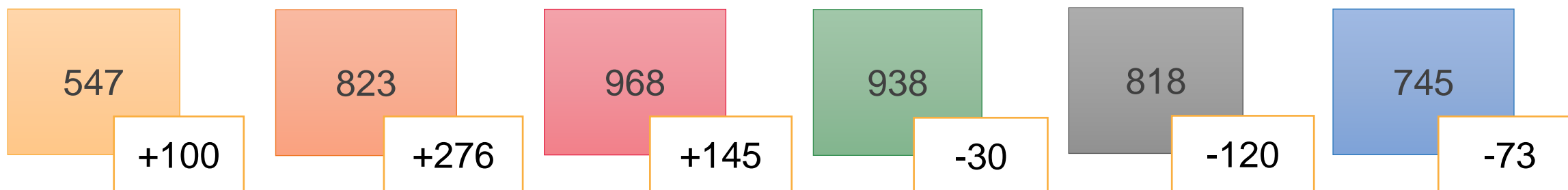
COVID-19



## Konfirmasi



## Kasus Aktif





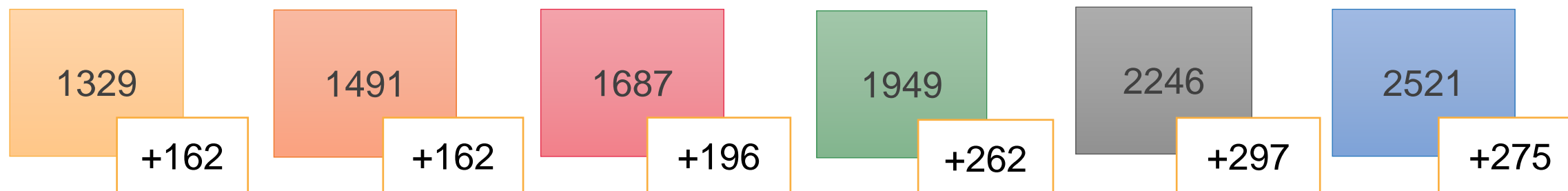
# PERKEMBANGAN KASUS COVID-19 PER MINGGU

PROVINSI JAMBI DARI 23 November – 03 Januari 2021

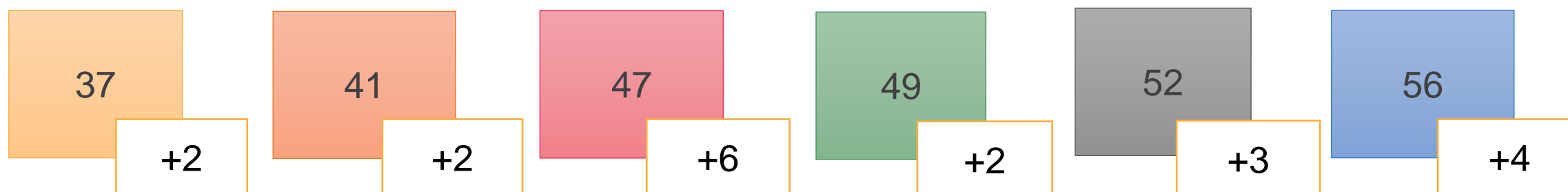
COVID-19



## Sembuh

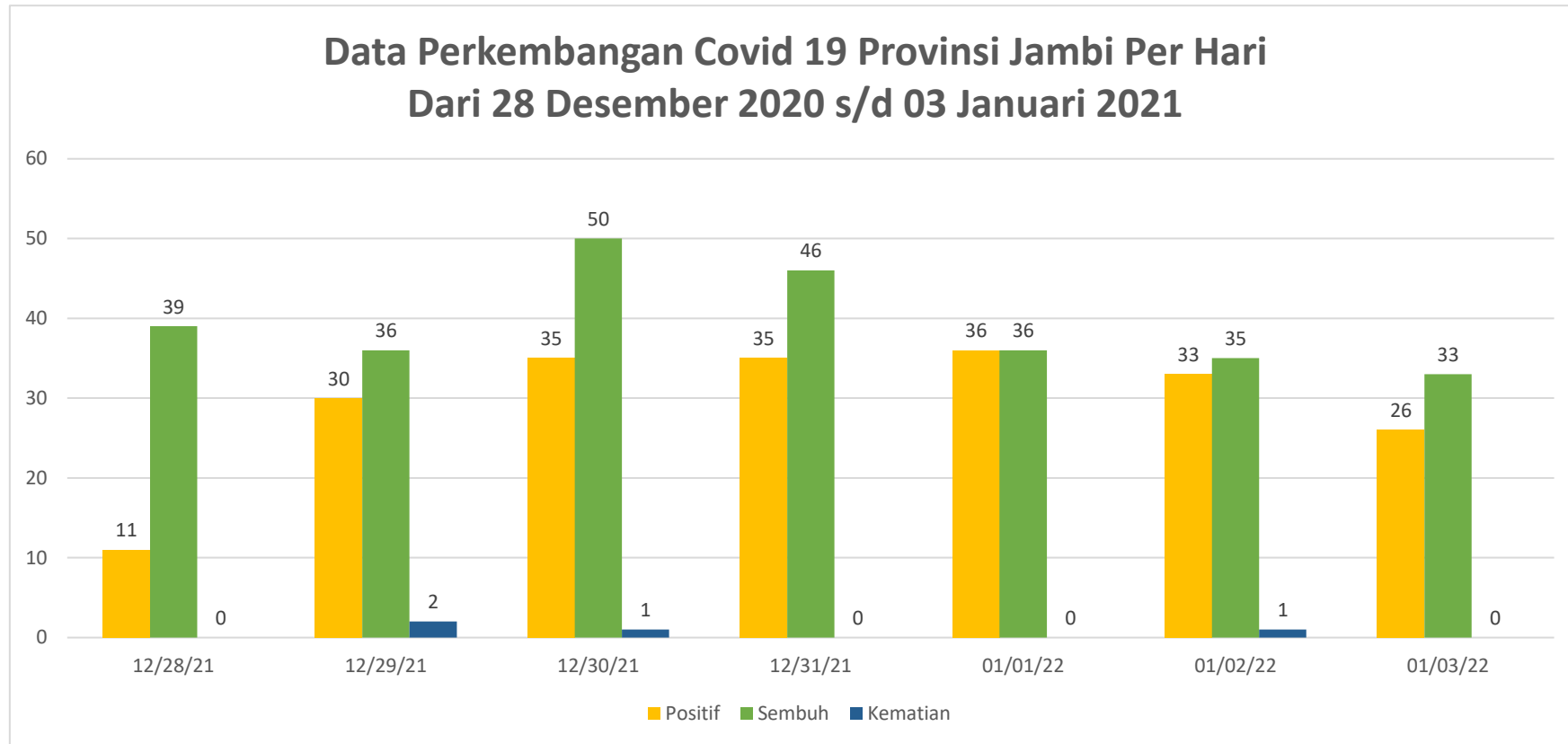


## Kematian





## Data Perkembangan Covid 19 Provinsi Jambi Per Hari Dari 28 Desember 2020 s/d 03 Januari 2021




**SEMBUH**  
**275**

**POSITIF**  
**206**

**KEMATIAN**  
**4**

Tanggal	Positif	Sembuh	Kematian
12/28/21	11	39	0
12/29/21	30	36	2
12/30/21	35	50	1
12/31/21	35	46	0
01/01/22	36	36	0
01/02/22	33	35	1
01/03/22	26	33	0



# TERIMA KASIH

