

# ANALISA DATA COVID-19 PROVINSI JAMBI S/D 17 JANUARI 2021



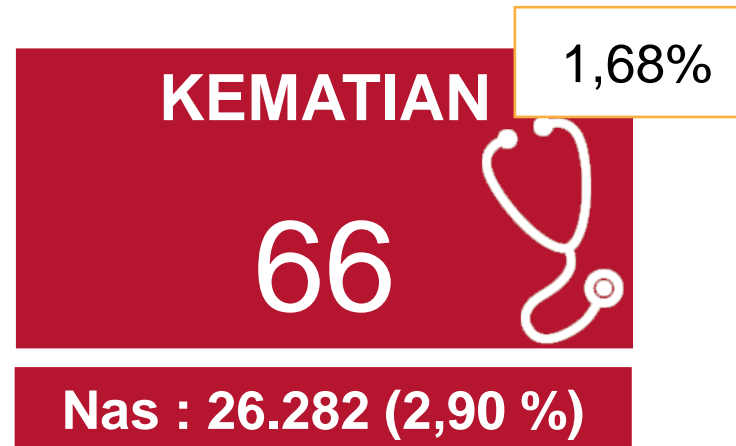
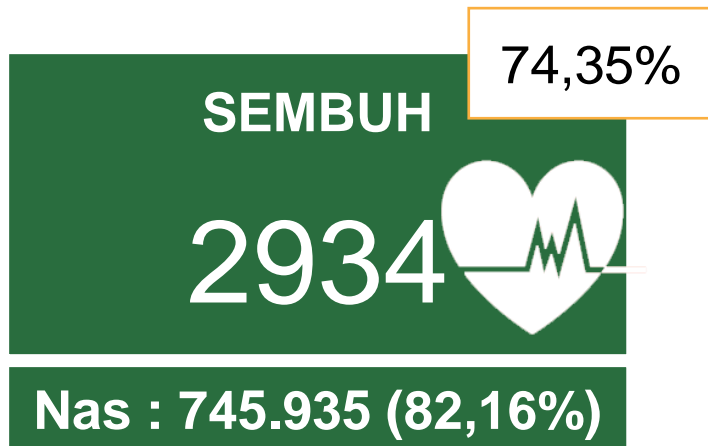
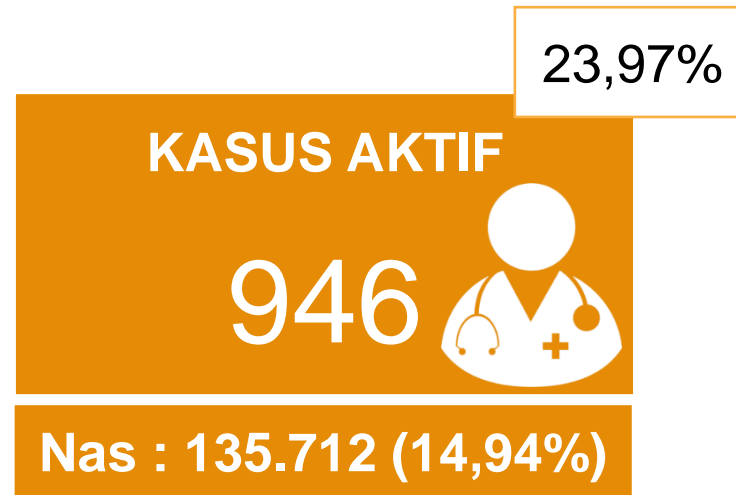
**DATA COVID-19**



# Akumulasi data perkembangan covid-19

s/d 17 Januari 2020

COVID-19

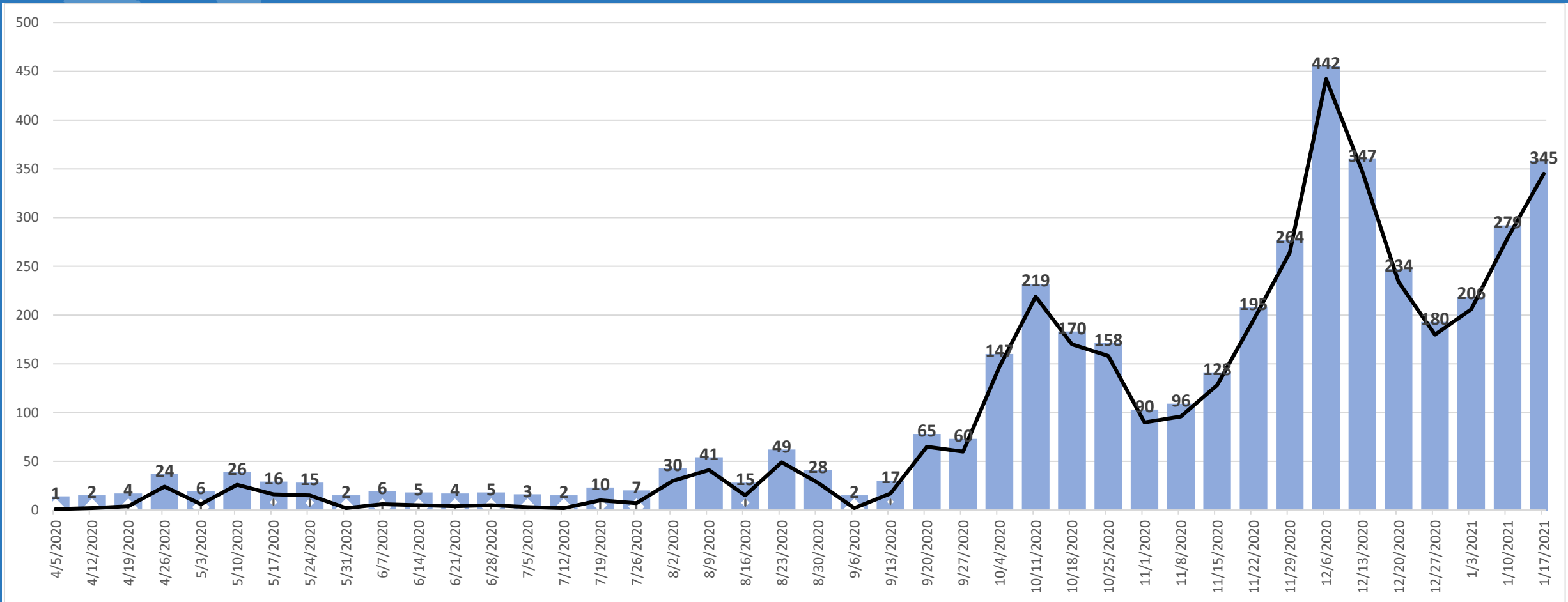


Terjadi Penurunan Tingkat kesembuhan dari minggu lalu sebesar 76,81 % menjadi 74,35% dan terjadi kenaikan kasus aktif dari 21,44 % menjadi 23,97% , tingkat kematian masih relatif lebih rendah dari rata-rata nasional

# GRAFIK KASUS TERKONFIRMASI POSITIF COVID 19

## MINGGUAN S/D 17 JANUARI 2021

### COVID-19

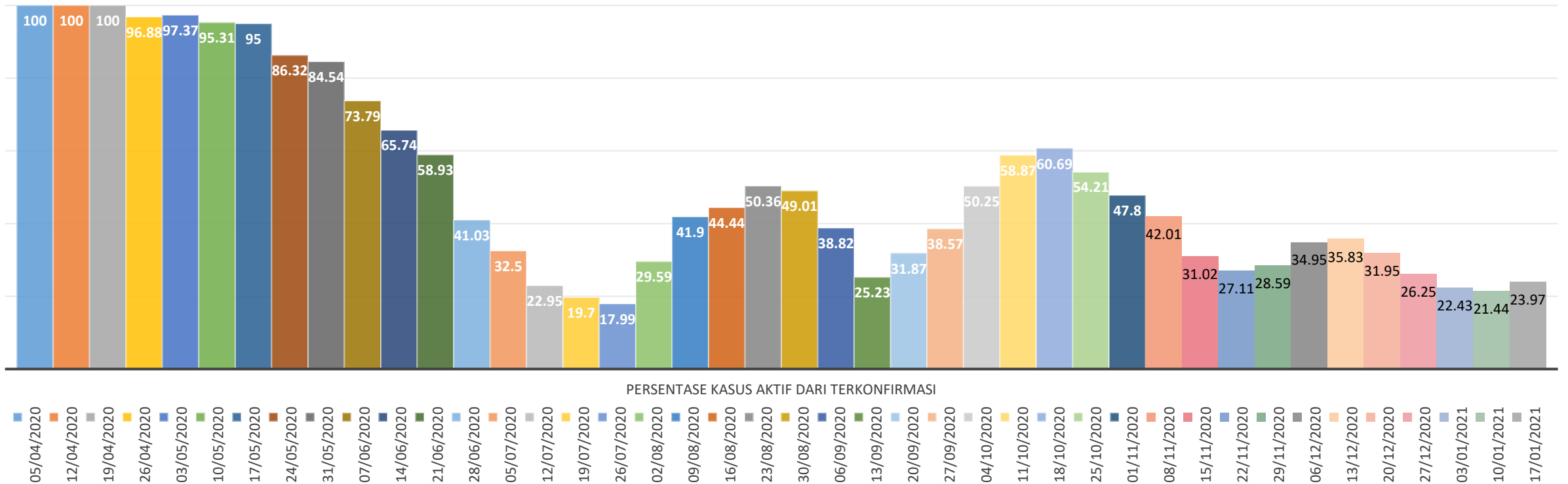


**TERJADI PENINGKATAN KASUS POSITIF PADA 3 MINGGU TERAKHIR 03 Januari 2021 206 kasus, 10 Januari 2021 279 kasus, dan 17 Januari 2021 345 kasus**

# GRAFIK PERSENTASE KASUS AKTIF PER MINGGU

## MINGGUAN S/D 17 JANUARI 2021

### COVID-19

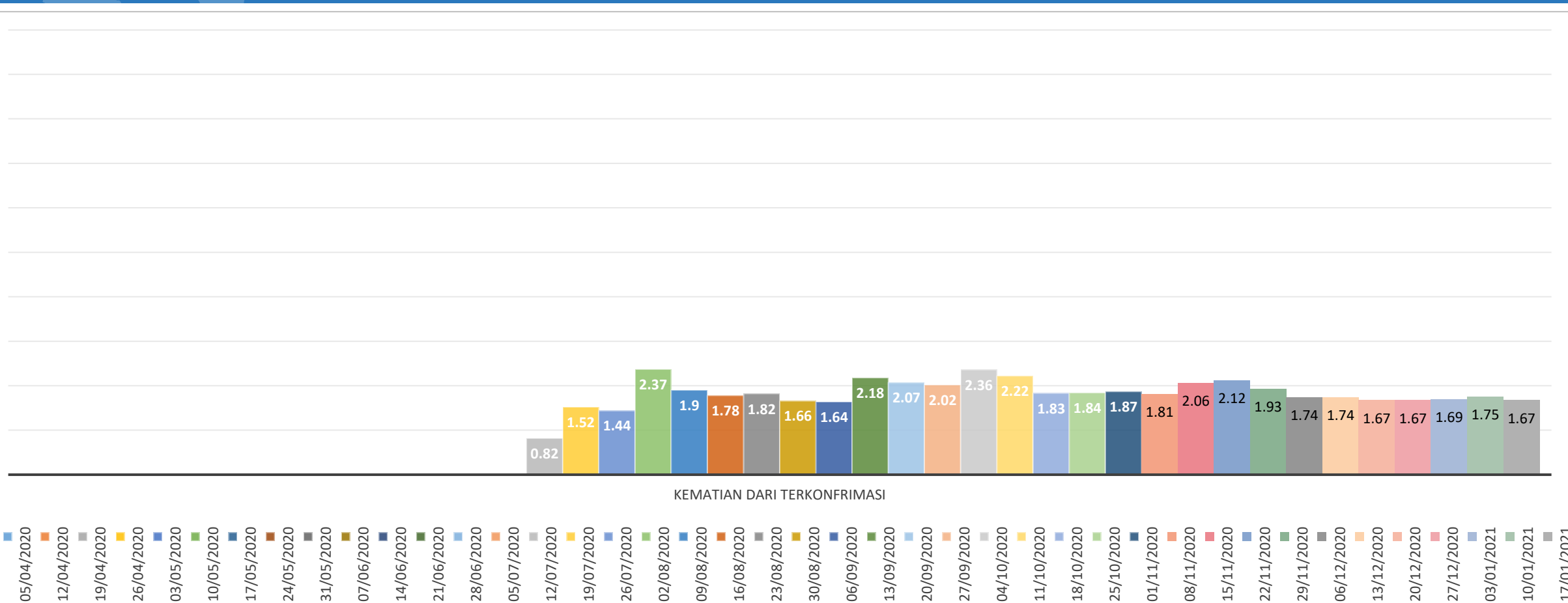


**PADA 4 MINGGU TERAKHIR KASUS AKTIF MENGALAMI PENURUNAN BERTURUT - TURUT  
13 DESEMBER 35,38%, 20 DESEMBER 31,95%, 27 DESEMBER 26,25%, 03 JANUARI 22,43%,  
10 JANUARI 21,44%, DAN PENINGKATAN DI MINGGU TERAKHIR SEBANYAK 23,97%**

# GRAFIK TINGKAT KEMATIAN PER MINGGU

## MINGGUAN S/D 17 JANUARI 2021

### COVID-19



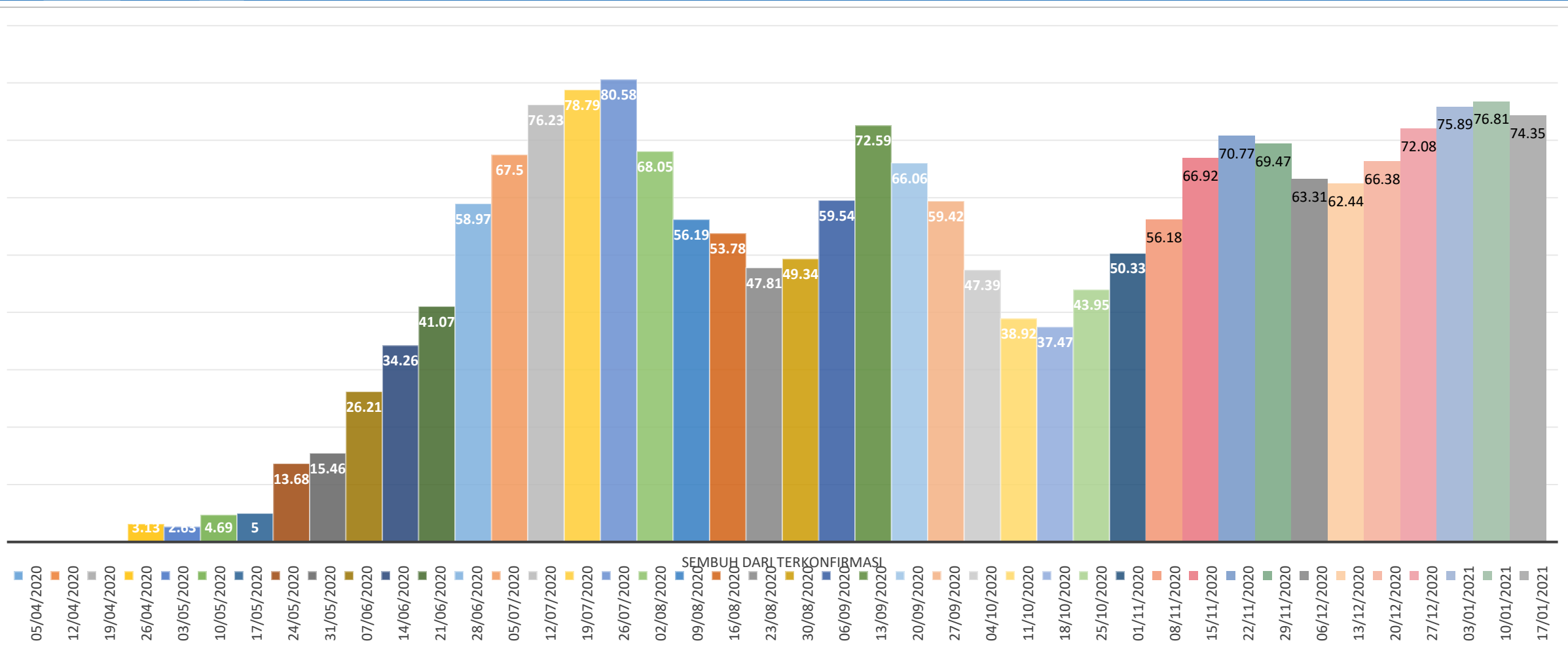
**ANGKA KEMATIAN PERTAMA TERDAPAT PADA TANGGAL 12 JULI 2020.**

**PER 17 JANUARI 2021 ANGKA KEMATIAN MENCAPAI 66 ORANG ( **1,67%** DARI **3946** PASIEN )**

# GRAFIK TINGKAT KESEMBUHAN PER MINGGU

## MINGGUAN S/D 17 JANUARI 2021

### COVID-19



**TINGKAT TERTINGGI KASUS PASIEN SEMBUH PADA TANGGAL 26 JULI 2020 SEBESAR 80,58% DARI 139 PASIEN DAN PADA MINGGU TERAKHIR 74,35% DARI 3946 PASIEN TERKONFIRMASI POSITIF COVID 19**

**PERKEMBANGAN KASUS PER MINGGU  
SELAMA BULAN OKTOBER  
(07 Desember – 17 Januari 2021)**

# PERKEMBANGAN KASUS COVID-19 PER MINGGU

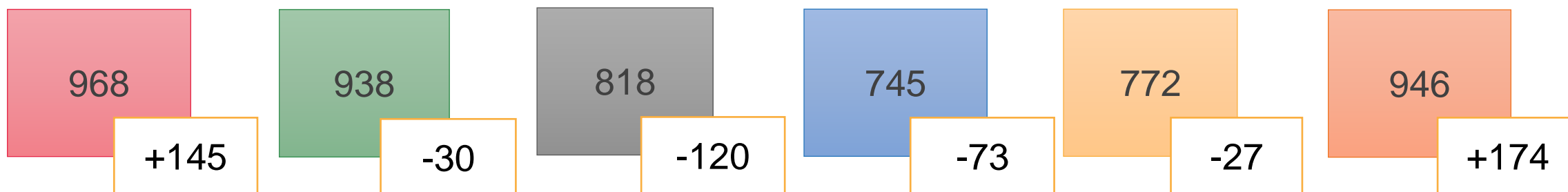
## PROVINSI JAMBI DARI 07 Desember 2020 – 17 Januari 2021 COVID-19



### Konfirmasi



### Kasus Aktif



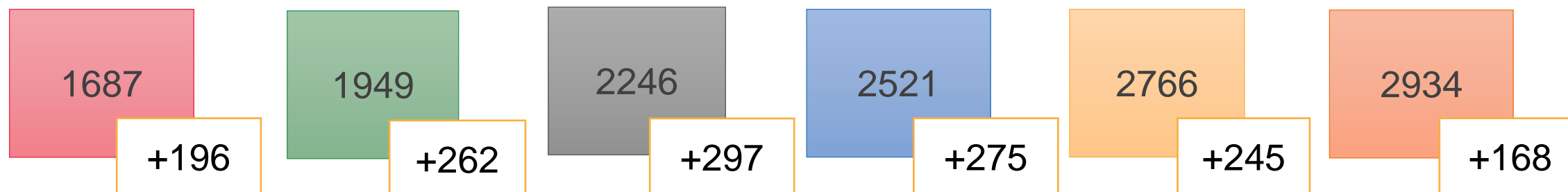


# PERKEMBANGAN KASUS COVID-19 PER MINGGU

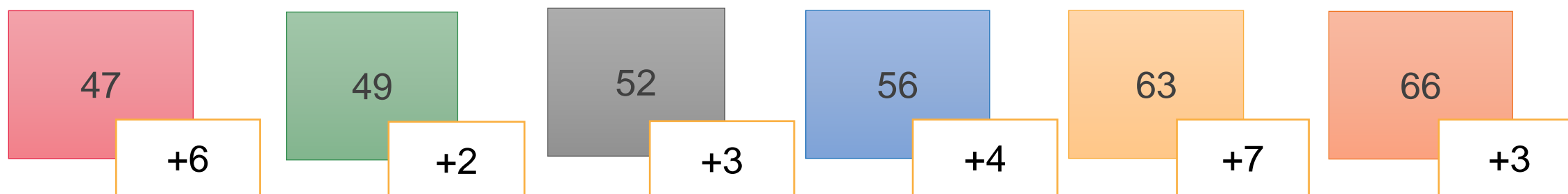
## PROVINSI JAMBI DARI 07 Desember 2020 – 17 Januari 2021 COVID-19



### Sembuh

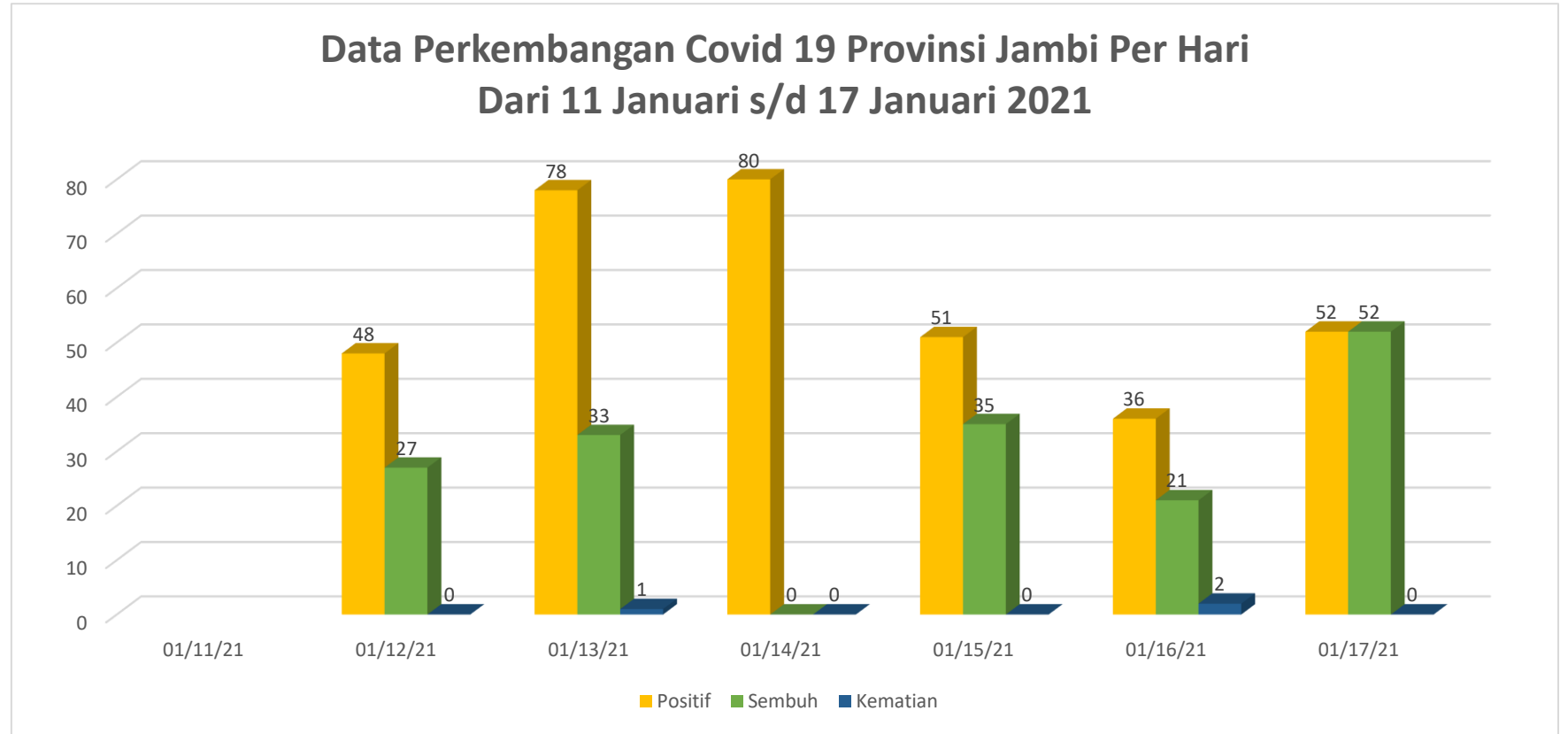


### Kematian





## Data Perkembangan Covid 19 Provinsi Jambi Per Hari Dari 11 Januari s/d 17 Januari 2021




**SEMBUH**  
**245**

**POSITIF**  
**279**

**KEMATIAN**  
**7**

Tanggal	Positif	Sembuh	Kematian
01/11/21			
01/12/21	48	27	0
01/13/21	78	33	1
01/14/21	80	0	0
01/15/21	51	35	0
01/16/21	36	21	2
01/17/21	52	52	0



# TERIMA KASIH

